



# كيفية إضافة أدوات قياس الرضا

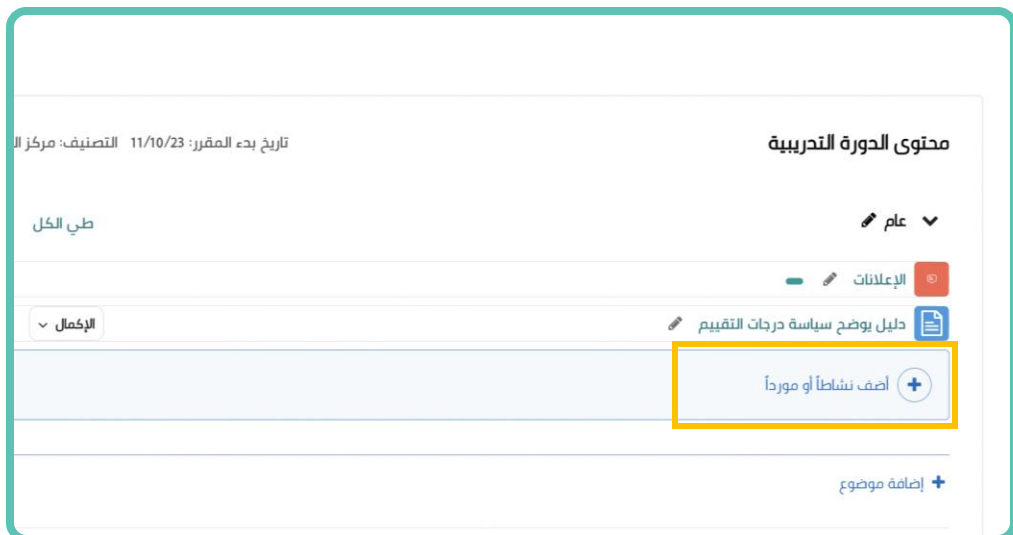
## يمكن للمدرب إضافة استبانة لقياس رضا المتدربين، باتباع الخطوات التالية:

### 1. اختيار تشغيل التحرير.



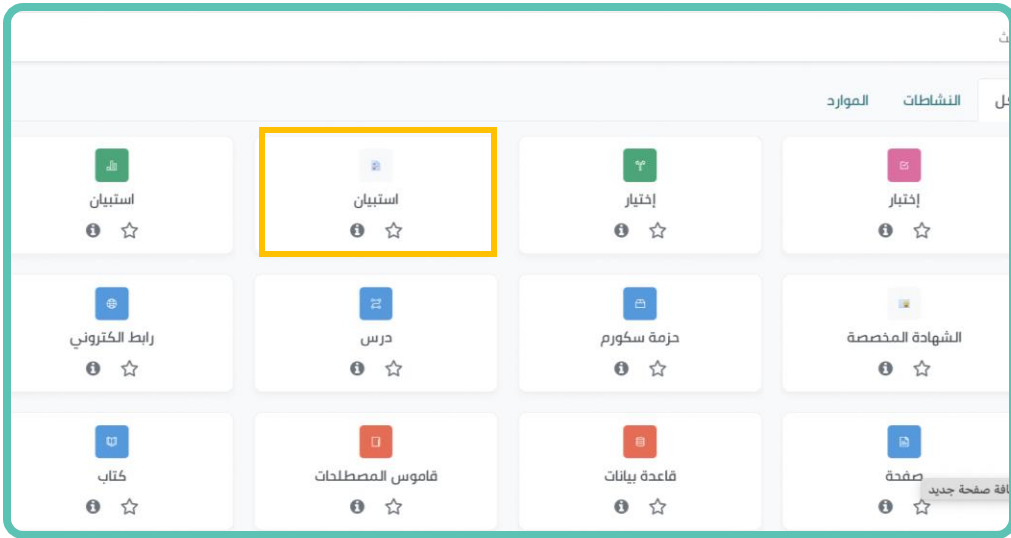
The screenshot shows a course management interface. At the top right, there is a button labeled 'إيقاف التحرير' (Stop Editing) which is highlighted with a yellow box. Below it, there is a navigation bar with options: 'المقرر' (Selected), 'الإعدادات' (Settings), 'المشاركون' (Participants), 'التقديرات' (Grades), 'التقارير' (Reports), and 'المزيد' (More). The main content area shows the course title 'محتوى الدورة التدريبية' (Course Content) and a date 'تاريخ بدء المقرر: 11/10/23' (Course Start Date: 11/10/23). There are also options for 'عام' (Public) and 'الإعلانات' (Announcements).

### 2. اختيار أضيف نشاطاً أو مورداً.



The screenshot shows the same course management interface. The 'أضيف نشاطاً أو مورداً' (Add Activity or Resource) button is highlighted with a yellow box. This button is located below the 'الإعلانات' (Announcements) section. There is also a 'دليل يوضح سياسة درجات التقييم' (Guide explaining the grading policy) link. At the bottom right, there is a '+ إضافة موضوع' (Add Topic) button.

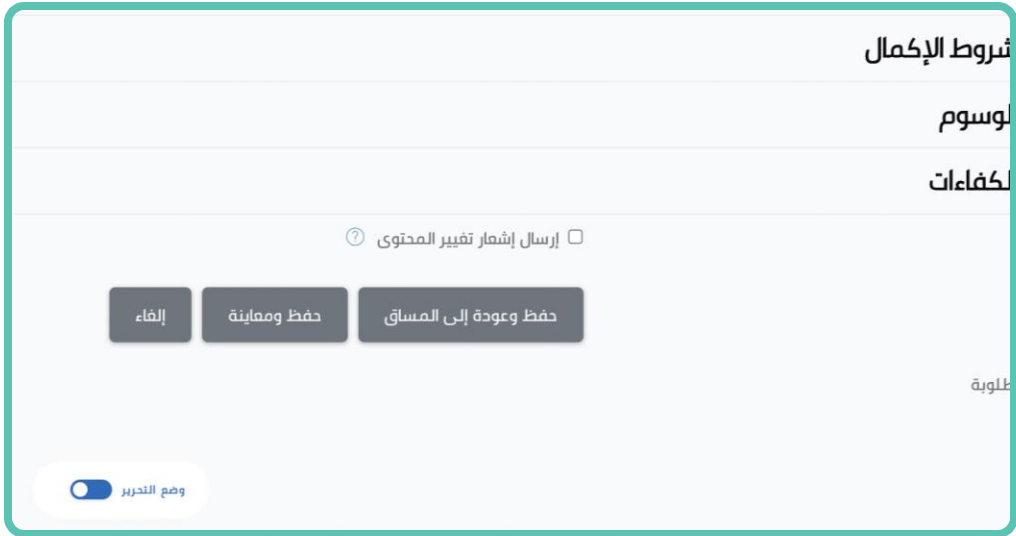
### 3. " إضافة استبانة جديدة".



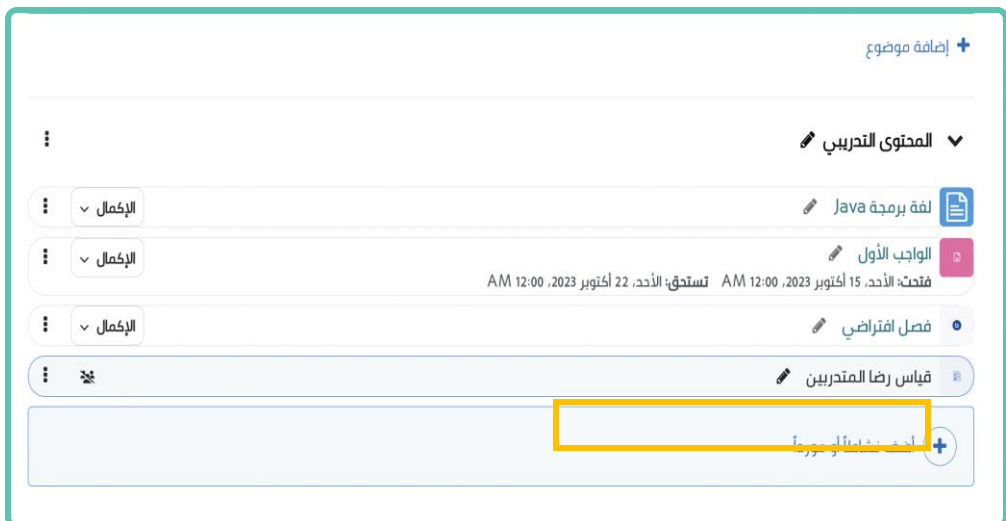
### 4. تعبئة عنوان الاستبانة.



5. اختيار " حفظ وعودة إلى المساق".



6. ستظهر لك الاستبانة في الصفحة الرئيسية.



7. اختيار " إضافة الأسئلة" بعد فتح الاستبانة.

## قياس رضا المتدربين

أنت غير مؤهل لأخذ هذا الاستبيان.

**إضافة الأسئلة**

الانتقال إلى...

فصل افتراضي ▶

8. اختيار "ازرار اختيار"، ثم حدد نوع الإجابة للسؤال، ثم اختر " إضافة سؤال بالنوع المحدد".

## إضافة الأسئلة

إضافة سؤال بالنوع المحدد

أزرار اختيار ✓  
التاريخ  
رقمية  
قائمة منسدلة  
مربعات اختيار  
مربع المقالة  
مربع للكتابة  
معدل (مقياس 5..1)  
ملصق  
نعم/لا

## إدارة الأسئلة

فصل افتراضي ▶

9. تعبئة السؤال المطلوب وإجابته الممكنة في المساحة المخصصة.

إضافة معدل (مقياس 5.1) سؤال

اسم السؤال

الاستجابة مطلوبة

عدد عناصر المقياس

نوع معدل المقياس

نص السؤال

الرجاءات المُفضَّلة

هل قام المحرر بشرح كافة جوانب الموضوع

نعم قام المحرر بشرح جوانب الموضوع

إلغاء

حفظ التغييرات

الانتقال إلى...

10. اختيار "حفظ التغييرات".

إلغاء

حفظ التغييرات

الانتقال إلى...





جامعة الأميرة نورة بنت عبدالرحمن  
Princess Nourah Bint Abdulrahman University

للتواصل مع فريق الدعم الفني



Academy-Tech@pnu.edu.sa



22030

إدارة التعلم الإلكتروني



DEDL@pnu.edu.sa