

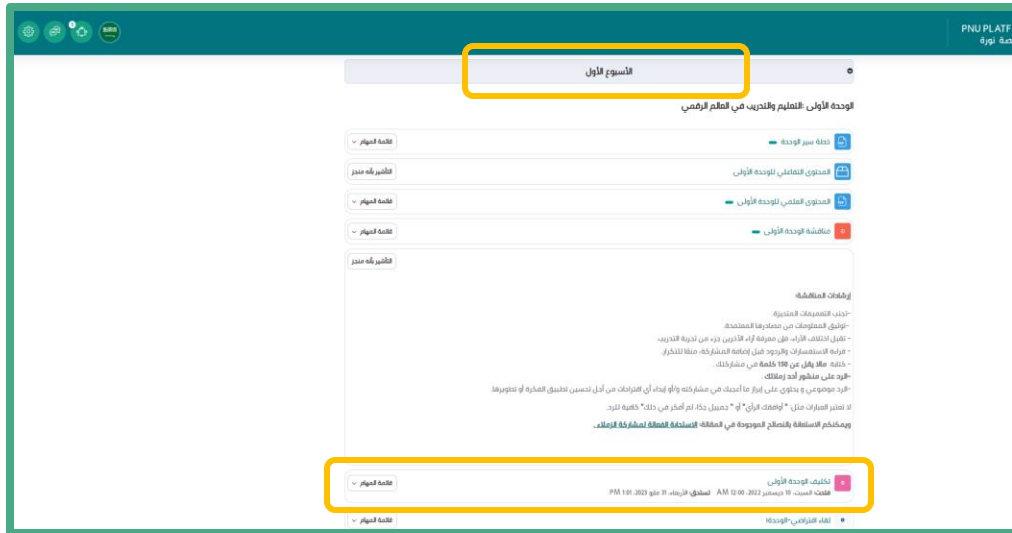


كيفية إتمام المهام ورفعها

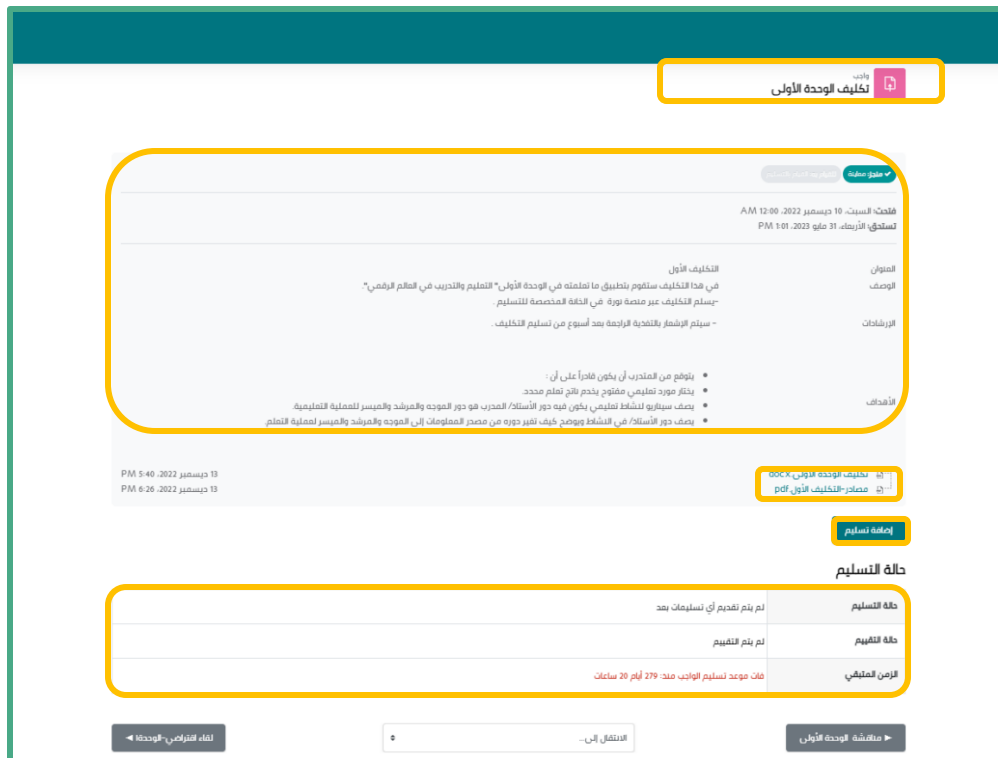
كيفية إتمام لمهام أو حل الواجبات ورفعها تتبع الخطوات التالية :

الوصول للمهام أو الواجبات:

1. الدخول للدورة واختيار الأسبوع لإظهار المحتويات الخاصة به، ثم يتم النقر على التكاليف الظاهر في الأسبوع الأول.

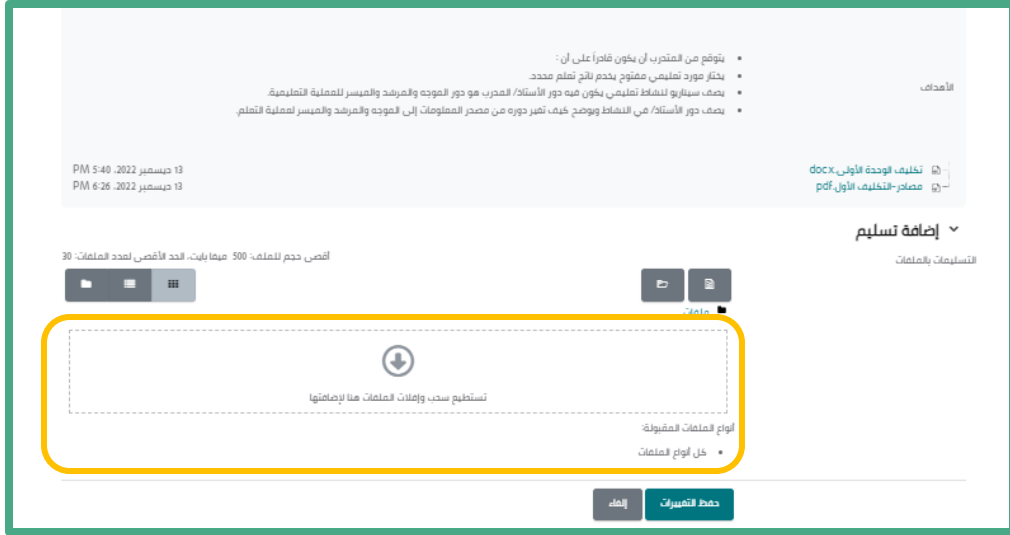


2. سيظهر الوصف والإرشادات الخاصة بالتكاليف وأسفله يوجد ملف التكاليف يتم النقر عليه لتحميله على الجهاز لحظه ورفعها من خلال النقر على زر **إضافة تسليم**, سيظهر في أسفل الصفحة جدول لحالة التسليم والزمن المتبقي.

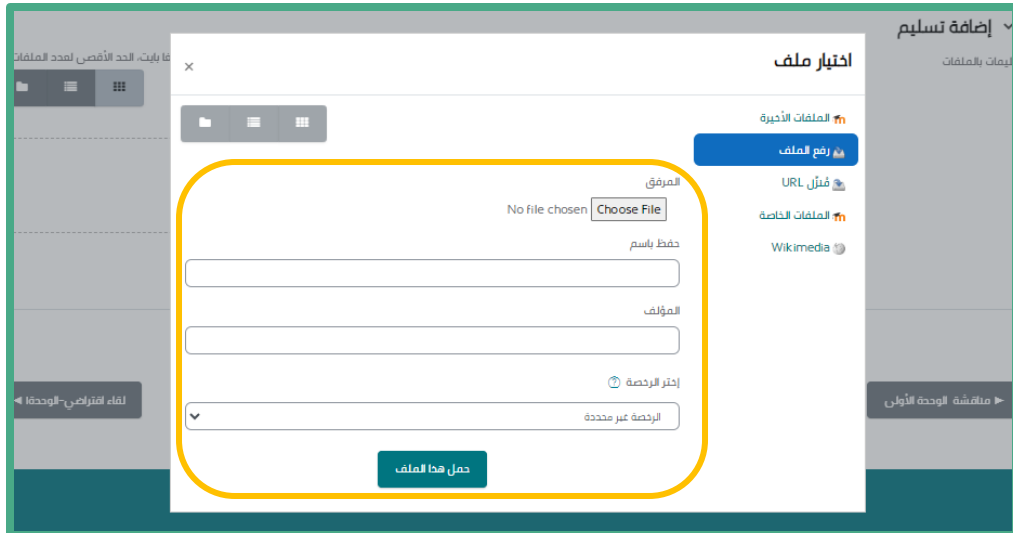




3. النقر على علامة التحميل لتحميل ملف التكليف.



4. يتم النقر على Choose File لاختيار الملف، النقر على حمل هذا الملف لتحميله.





جامعة الأميرة نورة بنت عبدالرحمن
Princess Nourah Bint Abdulrahman University

للتواصل مع فريق الدعم الفني



Academy-Tech@pnu.edu.sa



22030

إدارة التعلم الإلكتروني



DEDL@pnu.edu.sa