

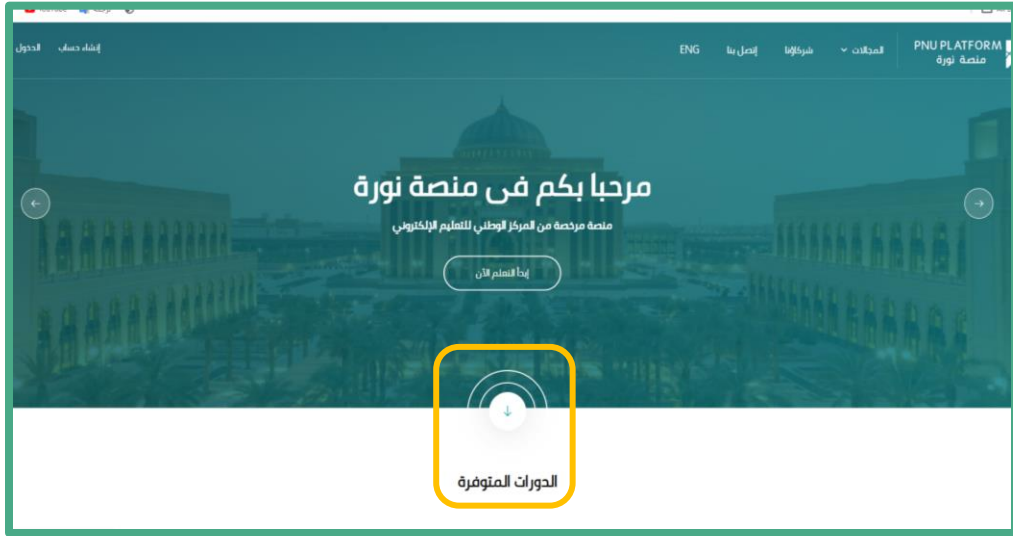


كيفية اختيار الدورة التدريبية

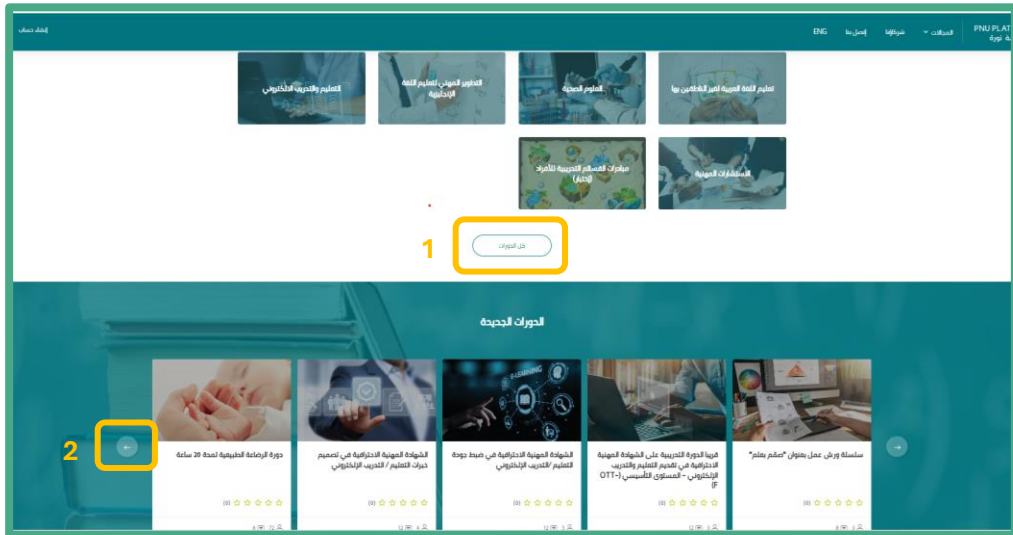
لاستعراض البرامج التدريبية من خلال طريقتين:

أولاً/ من الشاشة الرئيسية، نتبع الخطوات التالية:

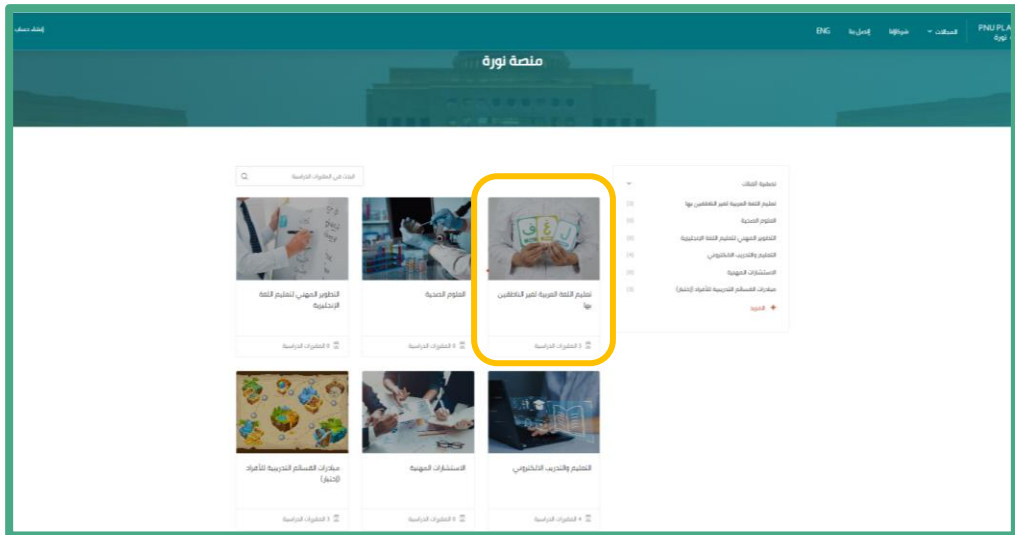
١. الدخول للمنصة.
٢. اختيار السهم في أسفل الشاشة لاستعراض الدورات والبرامج المتوفرة.



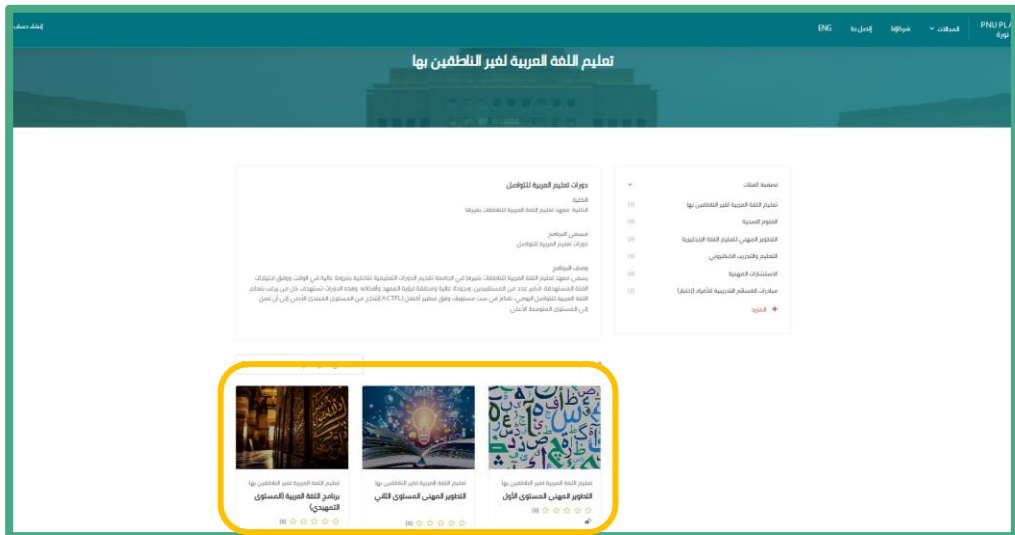
٣. اختيار كل الدورات، ستظهر الدورات الجديدة في الشريط الموجود في أسفل الشاشة.



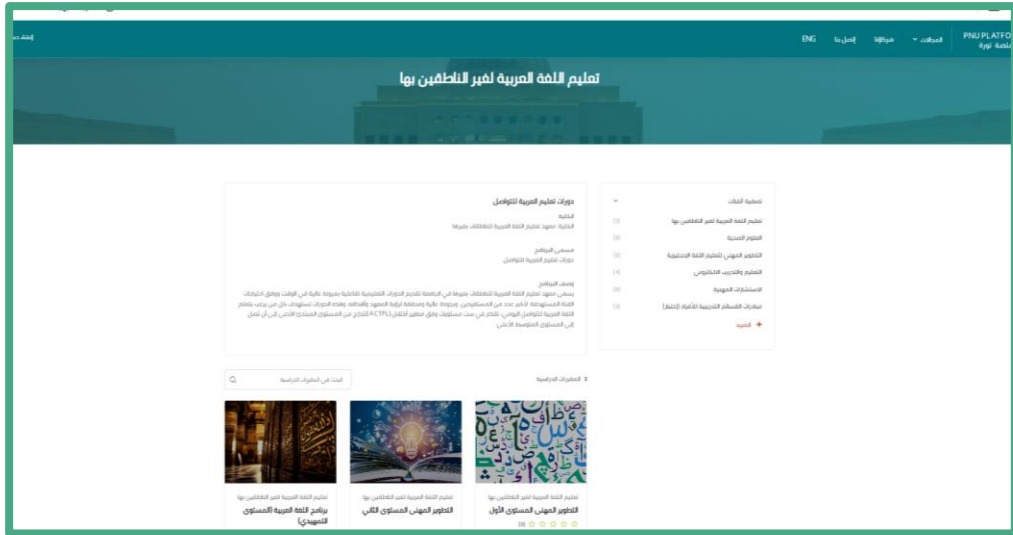
٤. اختيار المسار المطلوب.



٥. اختيار الدورة المطلوبة.



٣. اختيار الدورة المطلوبة.



وبذلك تمت التعرف على كيفية اختيار البرامج التدريبية.
تمنياتنا لك بالتوفيق



جامعة الأميرة نورة بنت عبدالرحمن
Princess Nourah Bint Abdulrahman University

للتواصل مع فريق الدعم الفني



Academy-Tech@pnu.edu.sa



22030

إدارة التعلم الإلكتروني



DEDL@pnu.edu.sa